

JVC

スピーカーシステム

型名 **SB-H60**

取扱設置説明書

—お買いあげありがとうございます—

ご使用前にこの「取扱設置説明書」をよくお読みのうえ、正しくお使いください。お読みになったあとは大切に保管してください。

特長

- 屋外や浴室、シャワールームなど湿度の高い環境に設置できる壁掛形スピーカーです。(防水レベルは、IPX4 準拠です。)
- 縦、横どちらの方向にも取付可能で、スイッチボックスへの取付けもできます。
- 取付金具やねじはステンレス製で、耐蝕性、耐候性に優れています。

安全に正しくお使いいただくために

- この取扱設置説明書では、製品を安全に正しくお使いいただき、あなたや他の人々への危害や財産への損害を未然に防止するために、絵表示をしています。その表示と意味は次のようになっています。内容を良く理解してから本文をお読みください。



注意

この表示を無視して、誤った取扱いをすると、人が損害を負う可能性が想定される内容および物的損害のみの発生が想定される内容を示しています。

絵表示の例



△記号は注意（危険・警告を含む）を促す内容があることを告げるものです。図の中に具体的な注意内容（左図の場合は取扱いに注意）が描かれています。

使用上のご注意

- 本機は防滴仕様ですがシャワーなどでスピーカーのネット面に直接水をかけたり、常に水のかかる場所での使用では環境により早く劣化する場合があります。
- サウナなど高温の場所や冷蔵庫のような超低温の場所には設置しないでください。(使用環境：- 10℃～ 50℃ 90% RH 以下)



注意

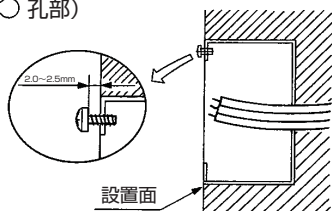
スピーカーの落下や発熱、発炎による事故を防止するため下記の注意を守ってご使用ください。

- 設置についてはお買上げの販売店にご依頼ください。
- 落下防止ワイヤーを使い、落下防止措置を必ず行なってください。
- 設置場所は、スピーカーの質量や風等に充分耐えられる構造の所に設置してください。
- 取付ねじは付属していません。取り付ける場所の湿度等環境に合ったねじを別途ご用意ください。
- 腐蝕性ガスが発生するような特殊環境のところには設置しないでください。取付部が腐蝕し落下事故の原因となることがあります。

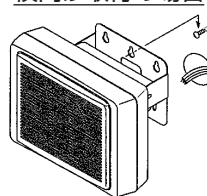
設置方法

- ① スピーカーを設置したい位置にねじを壁面から 2.0～2.5mm 浮かして締め込んでください。
- ② スピーカーの設置方向に合わせて、取付金具をねじ頭に引っかけてください。

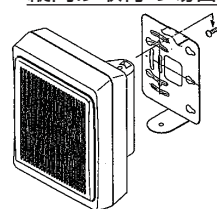
(○ 孔部)



横向け取付の場合

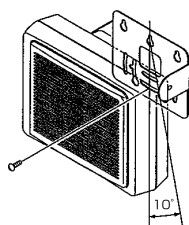


縦向け取付の場合

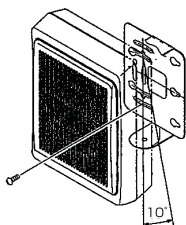


- ③ スピーカーの傾きを補正しながらもう 1 本のねじを締め付けてから、上側のねじを再度締め付けてください。(スイッチボックスに取付の場合、角度は片側 10° の範囲で補正できます。取付寸法は 66.7mm と 83.5mm のスイッチボックスに対応しています。) また、横向きにして引掛けて設置することもできます。その場合ねじは、100mm 間隔で 2ヶ所 2.0～2.5mm 浮かして締め込んでください。

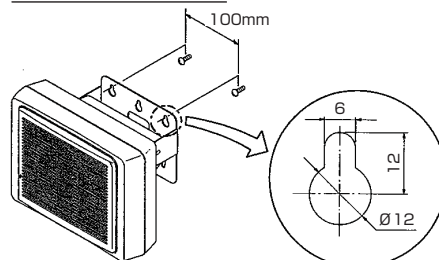
横向け取付の場合



縦向け取付の場合



横向け引掛けの場合

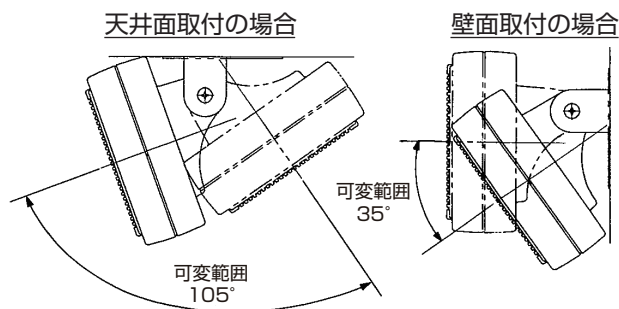


- ④ アンプからのスピーカーラインにスピーカー入力線を接続します。

白色：COM
 黒色：2 k Ω (5W)
 茶色：3.3 k Ω (3W)

必要な入力に合わせて白・黒または白・茶のどちらかに接続してください。接続後は絶縁テープを巻き、確実に絶縁してください。使用しない入力線は切断し、絶縁テープで確実に絶縁してください。
 また、2 台以上設置する場合は必ず極性を合わせてください。

- ⑤ スピーカーを必要な角度に調整し、取付金具両側のねじを充分締め付けてください。



保証とアフターサービス

● 保証書の記載内容ご確認と保存について

この商品には保証書を別途添付しております。保証書はお買い上げ販売店でお渡ししますので所定事項記入および記載内容をご確認いただき、大切に保管してください。

● 保証期間について

保証期間はご購入日より1年間です。保証書の記載内容により、お買い上げ販売店が修理いたします。なお、修理保証以外の補償はいたしかねます。故障その他による営業上の機会損失は補償いたしません。

● 保証期間経過後の修理について

保証期間経過後の修理については、お買い上げ販売店にご相談ください。修理によって機能が維持できる場合は、お客さまのご要望により有料にて修理いたします。

● サービス窓口

- ・ 下記 URL をご覧ください。
<https://jkpi.jvckenwood.com/support/repair/>
- ・ 業務用製品修理窓口 (045-939-7320)

● サービスについてのお問い合わせ先

修理・保守・設置工事については、お買い上げ販売店または最寄のサービス窓口にご相談ください。

● 修理を依頼されるときは

調子が悪いときは、この取扱設置説明書をもう一度ご覧になってお調べください。簡単な調節で直ることがあります。それでも具合が悪いときは、お買い上げの販売店またはサービス窓口にご相談ください。

- ・ 品名：スピーカーシステム
- ・ 型名：SB-H60
- ・ お買い上げ日：
- ・ 故障の状況：故障の状況をできるだけ具体的に
- ・ ご住所、お名前、電話番号：

● 商品廃棄について

この商品を廃棄する場合は、法令や地域の条例に従って適正に処理してください。

仕様

※ 本機の仕様および外観は、改善のため予告なく変更することがあります。

スピーカー種別：L 級 (消防法施行規則に基づく種類)

音響パワーレベル：p=95 dB(1 W)

指向特性区分 = W

スピーカーユニット：12 cm 防滴型スピーカー

入力インピーダンス：2 k Ω (5 W)、3.3 k Ω (3 W)

出力音圧レベル：87 dB/W (1 m)

周波数特性：130 Hz ~ 18 kHz (偏差 20 dB)

寸法：230 mm × 170 mm × 141 mm (幅 × 高さ × 奥行)
 (取付金具含む)

質量：1.4 kg

入力端子：3 線式コード、本体からの長さ 80 cm

外観仕上げ：キャビネット部

ピュアホワイト (マンセル 5Y9.2/1 近似)

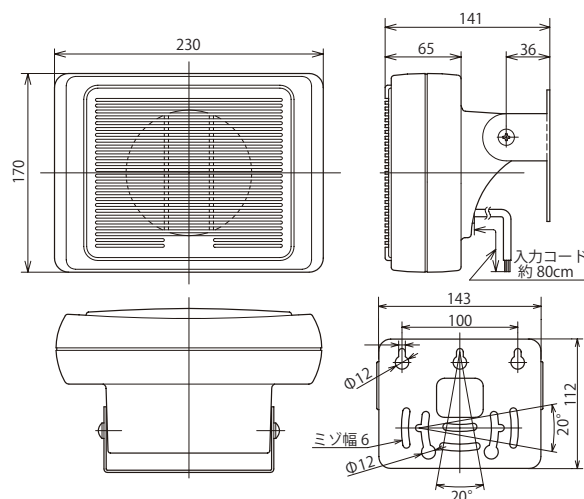
防水保護等級：IPX4 準拠

使用温度範囲：-10℃ ~ 50℃

● 添付物

- ・ 保証書..... 1
- ・ 取扱設置説明書 (本書)..... 1

外形寸法図 (単位：mm)



JVCケンウッドカスタマーサポートセンター

固定電話 ☎ 0120-2727-87

携帯電話 📱 0570-010-114

一部のIP電話など 045-450-8950

FAX 045-450-2308

〒221-0022 神奈川県横浜市神奈川区守屋町3-12

ご相談窓口におけるお客様の個人情報情報は、お問合せへの対応、修理およびその確認に使用し、適切に管理を行い、お客様の同意なく個人情報を第三者に提供または開示することはありません。

株式会社 JVCケンウッド・公共産業システム
 〒221-0022 神奈川県横浜市神奈川区守屋町3-12
 ホームページ <https://jkpi.jvckenwood.com/>