


JVC

電子チャイム

型名 **PA-W53**

取扱設置説明書



お買い上げありがとうございます。

ご使用前にこの「取扱設置説明書」をお読みのうえ、正しくお使いください。

特に「安全上のご注意」は必ずお読みいただき、安全にお使いください。

お読みになったあとは、保証書と一緒に大切に保管し、必要なときお読みください。

製造番号は品質管理上重要なものです。お買い上げの際は本機に製造番号が正しく記されているか、またその製造番号と保証書に記載されている製造番号が一致しているかお確かめください。

特長

- 時計と連動して、希望の時刻に曲を奏鳴できます。
- 「ウエストミンスターの鐘」、「よろこび」、「あおぞら」、「合図(ディンドン)」の4曲がはいています。
- 曲の速さを変えられます。
- 44 mm パネルのコンパクト設計になっております。
- 50 Hz、60 Hz 地域の区別なく使えます。
- 手動でもチャイムを鳴らせます。

安全上のご注意

- ◆安全にお使いいただくために
 - ・セット内部に触れることは危険なうえに故障の原因となります。内部の点検や調整は販売店へお任せください。
 - ・ぬれた手で使用しないでください。本機の内部に水や金属、燃えやすいものを入れないでください。火災や感電の原因となります。
- ◆本機に異常が起これば
 - ・変な音やにおいやけむり等が出るなどの故障状態のまま使用すると危険です。すぐ販売店に修理をご依頼ください。
- ◆本機は日本国内専用です。必ず商用電源AC100V、50Hz/60Hzでお使いください。
- ◆電源プラグを抜くときは、電源コードを引っばらずにかならずプラグを持って抜いてください。
- ◆電源コードの上に重い物をのせたり、電源コードの継ぎ足しは火災や感電の原因となります。電源コードやプラグの修理は販売店にご依頼ください。
- ◆電源コードが熱器具に近づくような場合は、十分距離をとるなどしてコードが熱器具に触れないようご注意ください。

使用上のご注意

- ◆直射日光のあたる場所、暖房器具の近くに放置しないでください。変形、変色、故障することがあります。
- ◆湿気の多い場所または調理台のそばなどで油煙や湯気が当るような場所は避けてください。故障の原因となります。
- ◆商品に悪い影響を与えますので、ほこりや振動の多い場所には置かないでください。
- ◆傾いた場所や弱々しい台など、不安定な場所には置かないでください。万一、落ちたり倒れたりすると大変危険です。
- ◆ボディのお手入れのご注意
 - ・キャビネットが汚れたら中性洗剤などで汚れを落とし、乾いた布でふきとります。シンナーやベンジン、殺虫剤など揮発性のものをかけたりしないでください。

保証とアフターサービスに

- ◆保証書の記載内容ご確認と保存について

この商品には保証書を別途添付しております。保証書はお買い上げ販売店でお渡しますので所定事項の記入および記載内容をご確認いただき、大切に保管してください。
- ◆保証期間について

保証期間は、お買い上げ日より1年間です。保証書の記載内容により、お買い上げ販売店が修理いたします。なお、修理保証以外の補償はいたしかねます。故障その他による営業上の機会損失は補償いたしません。その他詳細は保証書をご覧ください。
- ◆保証期間経過後の修理について

保証期間経過後の修理については、お買い上げ販売店にご相談ください。修理によって機能が維持できる場合はお客様のご要望により有料にて修理いたします。
- ◆サービス窓口
 - ・下記URLをご覧ください。
<http://www3.jvckenwood.com/pro/service.html>
 - ・業務用修理窓口(045-939-7320)

- ◆サービスについてのお問い合わせ先

修理・保守・設置工事については、お買い上げ販売店または最寄りのサービス窓口にご相談ください。

- ◆修理を依頼されるときは

お買い上げ販売店、またはサービス窓口にて次のことをお知らせください。

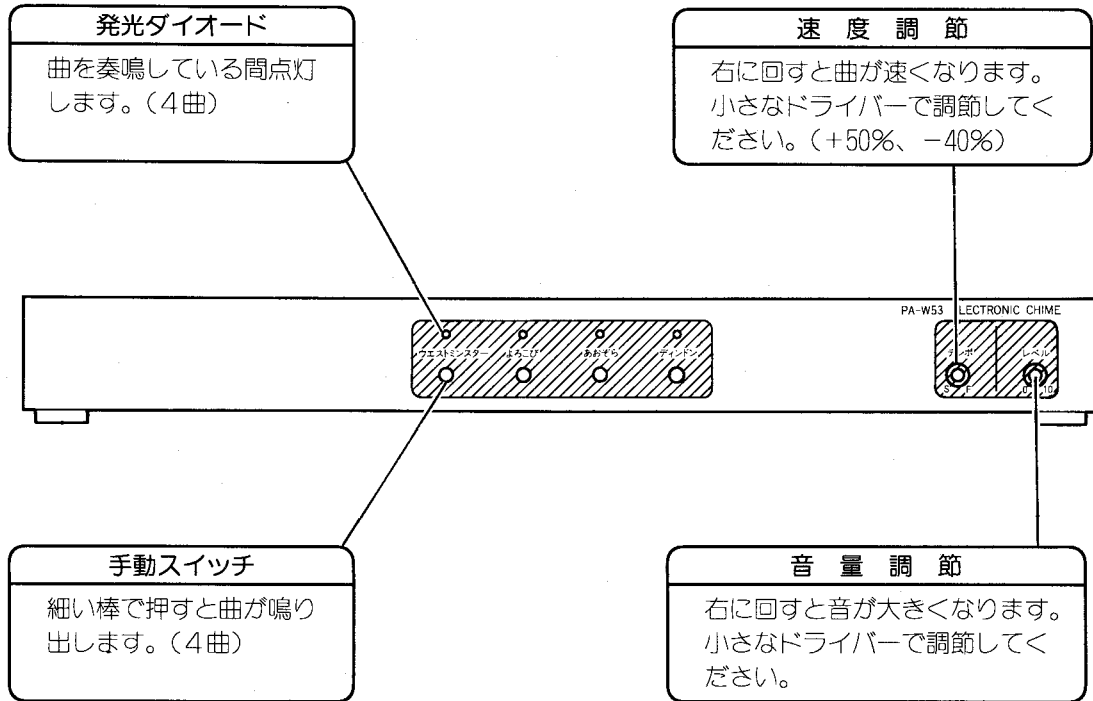
品名	: 電子チャイム
型名	: PA-W53
お買い上げ日	: 年 月 日
故障の状況	: 故障の状況をできるだけ具体的に
お名前	:
ご住所	:
電話番号	:

- ◆商品廃棄について

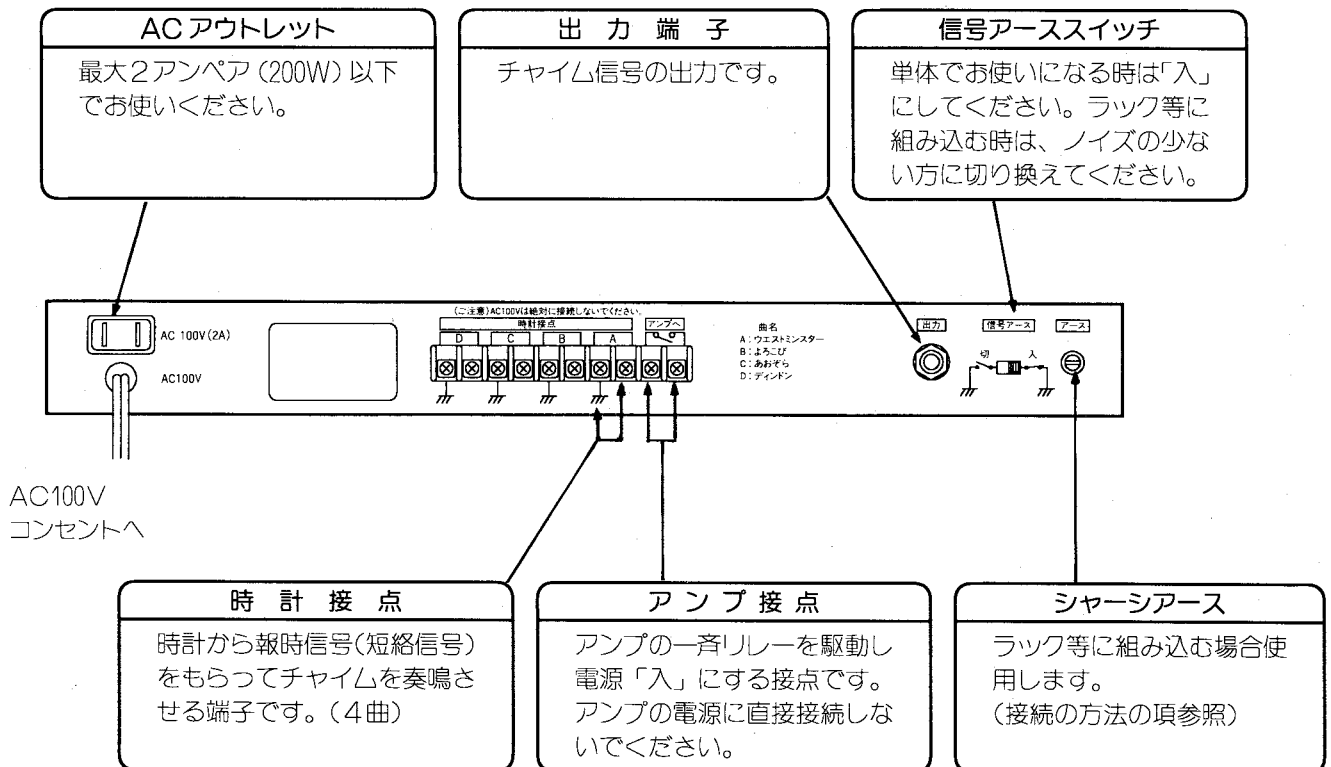
この商品を廃棄する場合は、法令や地域の条例に従って適切に処理してください。

各部の名称と働き

〔前面〕



〔背面〕



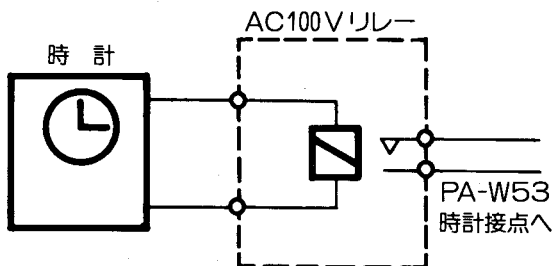
設置のしかた

- (1) 取付方法 (ラックまたはデスクのサイドキャビネットに取付ける時)
別売りの「PA-U11 ラックマウント金具」を使用してください。
- (2) 接続方法
接続される相手機種種の設置説明書も参照してください。

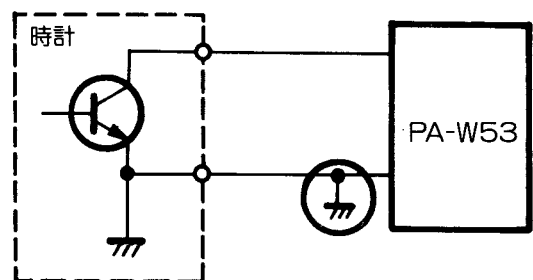
相手機種名	PA-W53	AC100V	出力端子	アンプ接点	アース端子	時計接点
PAC-5200 PAC-6200 PAC-7200		ターレット内部 "UNSWITCHED" のコンセント	ターレット内部 W.チャイム入力 (端末加工要)	ターレット内部 W.チャイム	サイドキャビの 筐体アース端子	時計の接点出力
AV-8300		常時100Vの コンセント	報時チャイム 入力	外部起動の"報時" と"E"端子間	接続不用 (信号アーススイッチ を"入"にする。)	同 上
防災ラック シリーズ		EM-P11 CN- P1(常時100V) のコンセント	EM-E56の W.チャイム入力	EM-Y52の W.チャイム起動 と"E"端子間	シャーシの アース端子	同 上
〈参考〉 PA-700 シリーズ PA-816K		背面 電源スイッチ非 連動のコンセン	リモコンマイク 入力	電源起動と "E"端子間	接続不用 (信号アース スイッチを"入" にする。)	同 上

設置上のご注意

(1) 背面「時計接点」、「アンプ接点」には絶対にAC100Vを加えないでください。AC100Vが加わると回路部品が破壊する恐れがあります。もしAC100Vが出てくるような構造の時計を使用する場合は次のようにAC100Vリレーを追加してください。



(2) 時計の出力が半導体接点の場合は必ずアース側を本体背面「カ」印側に接続するように極性を合わせてください。正しく接続しないと回路部品が破壊することがあります。



仕様

本機の仕様および外観は改善のため予告なく変更することがあります。

項目	内容
型名	PA-W53 電子チャイム
曲目	A. ウェストミンスターの鐘 B. よろこび C. あおぞら D. デインドン(合図)
調子	ハ長調 264Hz, 352Hz, 396Hz, 440Hz
出力	-26dBs(出荷時), 最大0dBs
アンプ接点容量	DC 24V 5A
使用半導体	IC 11石, トランジスタ 20石, ダイオード 11石, 発光ダイオード 4石
電源	AC 100V 50/60Hz
消費電力	4W
タイミングチャート	<p>時計接点 0.5秒以上 ON OFF</p> <p>アンプ接点 ON OFF</p> <p>※奏鳴 約5秒 約25秒 約7秒</p> <p>ウエストミンスターの鐘にて</p>
外形寸法	幅420×高さ49×奥行195mm(つまみ含まず)
重量	2.4kg
付属品・添付物	<ul style="list-style-type: none"> ●出力コード(φ6.3-φ6.3)1m ●取扱設置説明書 ●保証書

0 dBs = 0.775 Vrms

- ※1. 奏鳴のタイミングはテンポにより変わります。図の秒数は速度調節ボリュームの調節位置が中央付近のときのものです。
2. 奏鳴開始までの時間約5秒は、内部のピンの設定で変更できます。シャーシカバーを外し、内部のROM ASSY 基板のピンコネクタ CN73 に装着しているショートジャンパーを外すことで約3秒になります。

〈旋律〉

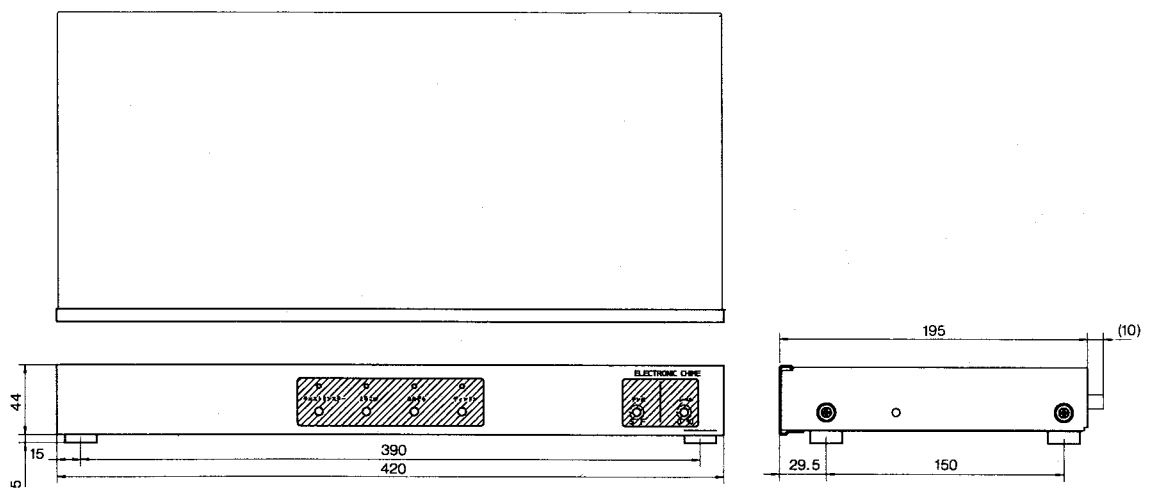
A ウェストミンスターの鐘

B よろこび

C あおぞら

D デインドン(合図)

外形寸法図



JVCケンウッド
カスタマーサポートセンター

固定電話  0120-2727-87

携帯電話・PHS  0570-010-114

一部のIP電話など 045-450-8950

FAX 045-450-2308

〒221-0022 神奈川県横浜市神奈川区守屋町3-12

ご相談窓口におけるお客様の個人情報は、お問合せへの対応、修理およびその確認に使用し、適切に管理を行い、お客様の同意なく個人情報を第三者に提供または開示することはありません。

ホームページ <http://www3.jvckenwood.com/>

株式会社 JVCケンウッド・公共産業システム

〒221-0022 神奈川県横浜市神奈川区守屋町3-12