

小口径天井スピーカー

型 **SB-X83**

名 **SB-X83AT**

B5A-3556-00



— お買い上げありがとうございます —

ご使用前にこの設置説明書をよくお読みのうえ正しくお使いください。
お読みになったあとは、大切に保管し、必要なときにお読みください。
また、放送システム側の設置説明書もお読みください。



安全上のご注意

絵表示について



この取扱設置説明書と製品には、いろいろな絵表示が記載されています。これらは、製品を安全に正しくお使いいただき、お客様や他の人々への危害や財産の損害を未然に防止するための表示です。絵表示の意味をよく理解してから本文をお読みください。

	警告	この表示（文字含む）を無視して、誤った取り扱いをすると、人が死亡または重症を負う可能性が想定される内容を示しています。
	注意	この表示（文字含む）を無視して、誤った取り扱いをすると、人が傷害を負ったり、物的損害の発生が想定される内容を示しています。



絵表示の説明

	● してはいけない行為（禁止行為）を示す記号
	● 必ずして欲しい行為（強制・指示行為）を示す記号

警告

	<p>■ 設置の際は必ず販売店にご相談ください</p> <p>天井への設置工事は、専門的な技術が必要になります。正しく設置されないと、落下したりして、けがや事故の原因となります。設置工事は、必ずお買い求めいただいた販売店にご相談ください。</p> <p>■ 天井や壁面に取り付ける機器については、機器の重量に十分耐えられる強度を持った場所に取り付ける</p> <p>SB-X83 は約 0.55kg、SB-X83AT は約 0.61kg です。化粧板、石膏ボードなど、材質に強度が足りない場合は、補強材（ベニヤ合板など）を当てて補強してください。補強が不十分な場合は、落下し、けがの原因となります。</p> <p>■ 必ず、アンプの電源を切ってから設置、接続を行う</p> <p>アンプの電源を切らずに作業を行うと、感電の原因となることがあります。</p> <p>■ 本機を分解、改造しない</p> <p>内部には電圧の高い部品があり、火災や感電、落下事故の原因となります。内部の点検、修理は販売店に依頼してください。</p>
	<p>■ 長時間、音がはずんだ状態で使わない</p> <p>スピーカーが発熱し、火災の原因となることがあります。</p> <p>■ スピーカーから煙が出ている、変なおい気するなどの異常が発生したときは、そのまま使用しない</p> <p>このようなときは、すぐにパワーアンプの電源を切り、電源プラグをコンセントから抜いてください。そのまま使用を続けると、火災や感電の原因となります。煙が出ているときは、止まったのを確かめてから販売店に修理を依頼してください。お客様ご自身が修理することは危険です。絶対にやめてください。</p> <p>■ 梱包箱や梱包袋などは、小さいお子様の手の届くところに置かない</p> <p>遊びに使ったりすると、けがや窒息の原因となることがあります。梱包箱・梱包袋は、施工後に回収してください。</p>

注意

	<p>■ 次のような場所に設置しない</p> <p>火災や感電、本機の落下の原因となることがあります。</p> <ul style="list-style-type: none"> ・ 湿気やほこりの多いところ ・ 調理台や加湿器のそばなど、油煙や湯気が当たる場所 ・ 火気、熱器具の近くなど ・ 可燃性、引火性、揮発性ガスなどがあるところ ・ 硫黄、塩素ガスの発生するプール、有機溶剤など化学薬品によるガスの発生するところ ・ 直接、風雨にさらされる場所 ・ 粉じんの発生するところ ・ 強い振動のある場所
	<p>■ 取り付けねじやナットで締め付ける箇所がある機器は、締め付けを確実にを行う</p> <p>締め付けが不確実だと落下する原因となります。また、1年に一度は取付ねじにゆるみや破損がないか、点検を行なってください。</p> <p>■ 定期的に点検を行う</p> <p>必ず1年に一度は、取付部の劣化や振動によるねじやナットのゆるみ、スプリング、フック、落下防止ワイヤーの腐食、劣化がないことを定期的に点検し、落下の危険がないことを確認してください。</p> <p>■ 1年に一度は内部の点検を販売店に依頼する</p> <p>熱、湿気、ほこりなどの影響や使用の度合いによる部品劣化で、火災の原因となることがあります。</p> <p>■ 本機は柔らかい布でふく</p> <p>シンナーやベンジンでふくと、表面がとけたり、くもったりします。汚れがひどいときは、水でうすめた中性洗剤を布につけてふき、あとでからぶきしてください。</p> <p>■ 取扱設置説明書に記載されているすべてのことに従う</p> <p>取扱設置説明書に従わない不完全な取り付けにより発生した事故や損害については、当社は責任を負いかねますので、設置には十分な注意をお願いします。</p>

正しくお使いいただくためのご注意

- 接続するスピーカーの合成インピーダンスは、使用するパワーアンプの負荷インピーダンス以上になるようにしてください。
- 本機の定格入力を超えた過大入力を入れ続けしないでください。
- 複数のスピーカーを使用する場合、使用するすべてのスピーカーの極性を必ず合わせてください。
- スピーカーの開口部分に直接物を当てないでください。異常音や故障の原因となります。

JVCケンウッド カスタマーサポートセンター

固定電話  0120-2727-87

携帯電話・PHS  0570-010-114

一部のIP電話など 045-450-8950

FAX 045-450-2308

〒221-0022 神奈川県横浜市神奈川区守屋町3-12

ご相談窓口におけるお客様の個人情報は、お問合せへの対応、修理およびその確認に使用し、適切に管理を行い、お客様の同意なく個人情報を第三者に提供または開示することはありません。

株式会社 JVCケンウッド・公共産業システム

〒221-0022 神奈川県横浜市神奈川区守屋町 3-12

ホームページ <https://jkip.jvckenwood.com/>

接続・設置

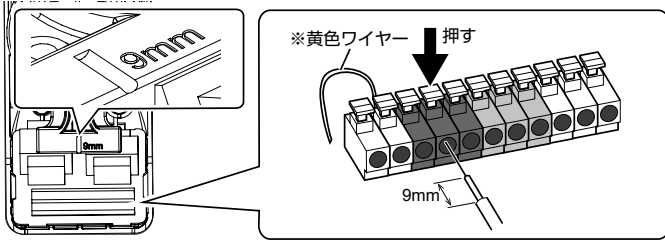
ご注意

- 本機に適合する天井厚みは 5mm ~ 25mm です。適合する天井厚み以外の場所に取り付けしないでください。

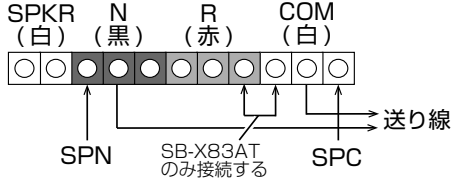
1. 設置する天井板に φ98mm ~ 102mm の穴をあける

2. スピーカーケーブルを入力端子に接続する

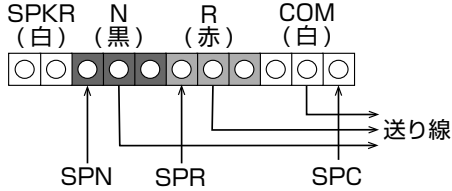
プッシュボタンを押して接続します。適合電線 φ0.8mm ~ 1.6mm



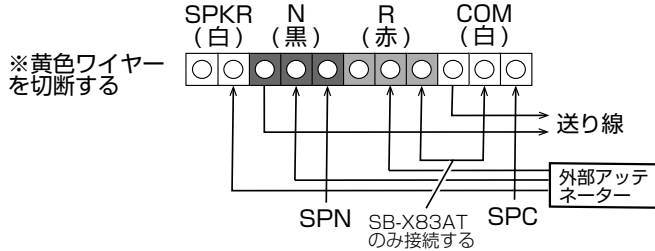
①2 線式配線



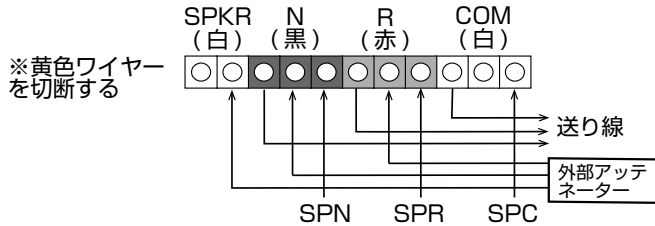
②3 線式配線



③2 線式配線 (外部アッテネーターを接続する場合)



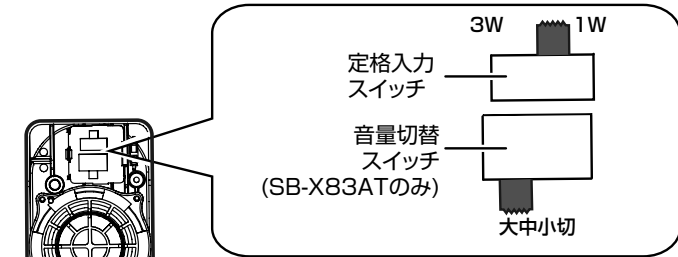
④3 線式配線 (外部アッテネーターを接続する場合)



*切断した黄色ワイヤーは、必ず絶縁処理を行なってください。

3. 定格入力と音量を切り替える

*音量切替スイッチは、SB-X83AT のみ

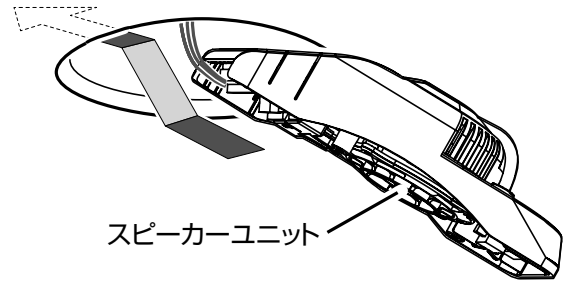


減衰量

定格入力 スイッチ	音量切替スイッチ			
	大	中	小	切
1W	0dB	-6dB	-12dB	OFF
3W	0dB	-6dB	-12dB	OFF

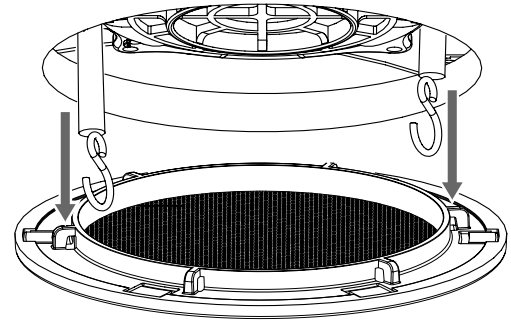
4. スピーカーを天井穴に挿入し、スピーカーと天井穴の中心が合うように置く

天井板厚み 9.5mm の場合、天井裏に 55mm の奥行きがあれば設置できます。*必要な奥行きは天井板厚みにより異なります。



5. 本機の S 字フック (2 箇所) を引っ張り出し、別売の専用スピーカーパネルの丸穴 (2 箇所) に掛け、天井板に密着するように取り付ける

フックは本体から 150mm 以上引っ張り出さないでください。



仕様



商品の仕様は、QR コードまたは下記 URL の「データダウンロードコーナー」から機種名検索してください。
<http://www.32.jvckenwood.com/jvc/system/pro-dl/>

保証とアフターサービス

- 保証期間について
保証期間は、お買い上げ日より 1 年間です。
- 保証期間経過後の修理について
保証期間経過後の修理については、お買い上げ販売店にご相談ください。
- サービス窓口
・下記 URL をご覧ください。
https://jkpi.jvckenwood.com/support/repair_department.html
 ・業務用修理窓口 (045-939-7320)
- サービスについてのお問い合わせ先
修理・保守・設置工事については、お買い上げ販売店、または最寄りのサービス窓口にご相談ください。
- 修理を依頼されるときは
お買い上げ販売店、またはサービス窓口に必要なことをお知らせください。

品名 : 小口径天井スピーカー
 型名 : SB-X83
 SB-X83AT

お買い上げ日 :
 故障の状況 : 故障の状況をできるだけ具体的に
 ご住所 :
 お名前 :
 電話番号 :

- 商品廃棄について
この商品を廃棄する場合は、法令や地域の条例に従って適正に処理してください。