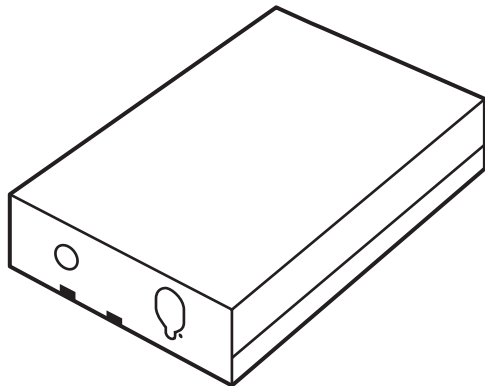


型名 **WT-UD80**ダイバシティ
ワイヤレスチューナーユニット

—お買い上げありがとうございます—

ご使用前にこの「取扱説明書」をよくお読みの上、正しくお使いください。
特に「ご使用上のご注意」は必ずお読みください。

そのあと保証書と一緒に大切に保管し、必要なときお読みください。
本説明書と合わせて組み込む機器の「取扱説明書」、「設置説明書」、および別冊の「安全上のご注意」もお読みください。

製造番号は品質管理上重要なものです。お買い上げの際は本機に製造番号が正しく記されているか、またその製造番号と保証書に記載されている製造番号が一致しているかお確かめください。

LST1322-001B

| | |
|-------|---|
| 受信周波数 | : 806.125MHz ~ 809.750MHz 間の 125kHz ステップ 30 波 (RCR STD-15) のうち 1 波を選択 |
| 受信方式 | : ダイバシティ・ダブルスーパーヘテロダイン方式 |
| 受信感度 | : 14dB μ V (変調 1kHz、偏移 \pm 5kHz、S/N30dB 以上) |
| 音声出力 | : -20dBs (変調 1kHz、偏移 \pm 5kHz、60dB μ V 入力) |
| 周波数特性 | : 50Hz ~ 15kHz +3、-6dB (1kHz 基準、デ・エンファシス) |
| S / N | : 50dB 以上 (変調 1kHz、偏移 \pm 5kHz、60dB μ V 入力) |
| 電源 | : DC15V、140mA |
| 外形寸法 | : 65mm \times 21mm \times 104mm (幅 \times 高さ \times 奥行) |
| 質量 | : 120g |
| 添付物 | : アンテナケーブル \times 2 チャンネル表示ラベルシート \times 1 保証書 \times 1 取扱説明書 \times 1 |

※ 本機の仕様および外観は改善のため予告なく変更することがあります。

ご使用上のご注意

- 本機は当社製製品への組み込み専用ワイヤレスチューナーユニットです。単独でのご使用はできません。
- この機器を分解・改造しないでください。故障の原因となります。
- 機器への組み込みかたのご使用方法は、WT-P882-B/G、および組み込む機器の「取扱説明書」、または「設置説明書」をお読みください。

適合機種について

PA-900 シリーズ、PS-M400P、EM-R103、PA-R53 他 (詳細は、お買い上げの販売店にご相談ください。)

商品の廃棄について

この商品を廃棄する場合は、法令や地域の条例に従って適切に処理してください。

保証とアフターサービスについて

- **保証書の記載内容ご確認と保存について**
この商品には保証書を別途添付しております。
保証書はお買い上げ販売店でお渡ししますので所定事項の記入および記載内容をご確認いただき、大切に保管してください。
- **保証期間について**
保証期間は、お買い上げ日より 1 年間です。保証書の記載内容により、お買い上げ販売店が修理いたします。なお、修理保証以外の補償はいたしかねます。
故障その他による営業上の機会損失は補償致しません。その他詳細は保証書をご覧ください。
- **保証期間経過後の修理について**
保証期間経過後の修理については、お買い上げ販売店にご相談ください。修理によって機能が維持できる場合はお客様のご要望により有料にて修理いたします。
- **サービスについてのお問い合わせ先**
サービスについてのご不明な点はお買い上げ販売店、または組み込まれた機器の取扱説明書の「保証とアフターサービス」をご覧ください。最寄りのサービス窓口にご相談ください。
- **修理を依頼されるときは**
もう一度本機が組み込まれた機器の取扱説明書をお読みのうえ、つまみの位置やワイヤレスマイクと本機の受信チャンネルをお調べください。それでも具合が悪いときは、お買い上げ販売店、またはサービス窓口にご連絡ください。

| | |
|------------------|-------------------------|
| 品名 | : ダイバシティ・ワイヤレスチューナーユニット |
| 型名 | : WT-UD80 |
| 組み込まれている機器の品名/型名 | : |
| お買い上げ日 | : |
| 故障の状況 | : 故障の状態をできるだけ具体的に |
| ご住所 | : |
| お名前 | : |
| 電話番号 | : |

組み込みかた

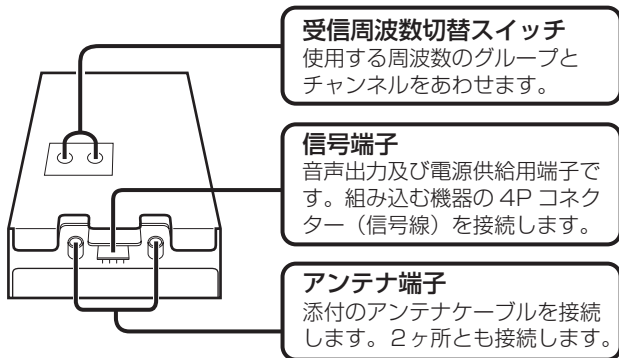
これ以降は設置業者様のための本機の組み込みかたの説明です。故障や事故の防止のため、お客様自身での組み込みは行わないでください。

- 本機を組み込む機器の電源スイッチを必ず OFF にし、電源プラグをコンセントから抜いて作業を行なってください。
- WT-P882-B/G、および組み込む機器の「取扱説明書」、または「設置説明書」も併せてお読みいただき、安全には十分に注意してください。

ご注意

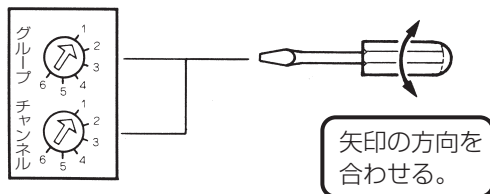
- 機器への組み込み作業は必ず販売店にご依頼ください。
- 静電気による破壊を防止するため、次のことを守ってください。
 1. 静電気は人体や衣類に帯電していますので、作業を始めるまえに金属物(ラックなど)に触れるなどして、必ず静電気を逃がしてください。
 2. 本機の接続用コネクタに直接手で触れないでください。

端子とスイッチ



受信周波数の合わせかた

使用する周波数をグループ/チャンネル組み合わせ表から選択し、グループとチャンネルをそれぞれ合わせませす。表にないグループやチャンネルに合わせると受信できません。2台組み込むときは必ず同じグループの異なるチャンネルに合わせませす。



グループ/チャンネル組み合わせ表

| 呼称 | グループ \ チャンネル | 1 | 2 | 3 | 4 | 5 | 6 |
|-----|--------------|-----|-----|-----|-----|-----|-----|
| | グループ | 1 | 2 | 3 | 4 | 5 | 6 |
| B 型 | 1 | B11 | B12 | B13 | B14 | B15 | B16 |
| | 2 | B21 | B22 | B23 | B24 | B25 | B26 |
| | 3 | B31 | B32 | B33 | B34 | B35 | B36 |
| | 4 | B41 | B42 | B43 | B44 | B45 | B46 |
| | 5 | B51 | B52 | B53 | B54 | B55 | |
| | 6 | B61 | | | | | |

※ 組み合わせ表にないものは、設定できません。

JVCケンウッド カスタマーサポートセンター

固定電話 0120-2727-87

携帯電話・PHS 0570-010-114

一部のIP電話など 045-450-8950

FAX 045-450-2308

〒221-0022 神奈川県横浜市神奈川区守屋町3-12

ご相談窓口におけるお客様の個人情報は、お問合せへの対応、修理およびその確認に使用し、適切に管理を行い、お客様の同意なく個人情報を第三者に提供または開示することはありません。

ホームページ <http://www3.jvckenwood.com/>

株式会社 JVCケンウッド・公共産業システム

〒221-0022 神奈川県横浜市神奈川区守屋町3-12

© 2017 JVCKENWOOD Public & Industrial Systems Corporation

LST1322-001B