

## 保護回路について

- ハウリング等の過大入力がかかりますと、スピーカーに内蔵されている保護回路が動作し、電源を遮断します。この場合、保護回路は5~10秒後に自動復帰しますので、音量を下げ、適正電力が入力されるよう音量調節を行ってください。

## 設置上のご注意

- スピーカーを設置する場合、別記の関連商品を使用しスピーカーの重量に十分耐えられる構造材質のところに設置してください。
- スピーカーを大音量で鳴らすと、壁や天井などの構造によっては振動して音質を損ねる場合がありますので、壁や天井を補強し、振動の発生を改善してください。
- ハンガーやブラケットをスピーカーに取り付けるときは、キャビネット上部の固定用スクリュー(M5×L16) ⑦ 2本を必ずご使用ください。

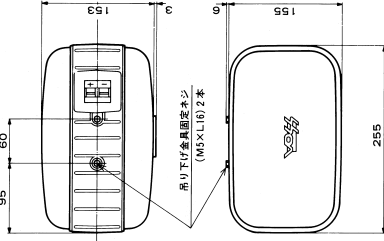
## 関連商品のご紹介

- 設置場所や用途に合わせて、次の別売商品をご利用ください。
- 天井吊り下げ用スピーカーハンガー(角型天井取付金具) : PS-U20B(ダークグレー)、PS-U20W(アイボリー)
  - 天井吊り下げ用スピーカーハンガー(丸型天井取付金具) : PS-U20P(パールブルー)
  - 壁面吊り下げ用スピーカーハンガー : PS-U30B(ダークグレー)、PS-U30W(アイボリー)
  - 天井、壁面固定用スピーカーブラケット : PS-U21(アイボリー)
  - 100W ライン用カッティングトランス(本体内蔵型、定格15W) : PS-T215
- ※ 取り付け方法の詳細については、それぞれの商品に添付されている取扱説明書をご参照ください。

## 仕様

- 定格入力 : 80W
  - 最大入力 : PS-S202B/W...160W  
PS-S202P...200W
  - スピーカーユニット : 12cm 防磁型フルレンジ
  - 周波数特性 : 55~20,000Hz (偏差±20dB)
  - 入力インピーダンス : 6Ω
  - 外形寸法 : 右図参照
  - 重量 : 約2.8kg
  - 仕上げ : PS-S202B...ダークグレー塗装(マンセル1.5Y2.0/2.9 近似)  
PS-S202W...アイボリー塗装(マンセル4Y8/0.9 近似)  
PS-S202P...パールブルー塗装(マンセル10BG8/1 近似)
- ※ 本機の規格および外觀は、改善のため予告なく変更することがあります。

### 外觀寸法図



## 保証とアフターサービスについて

1. この商品には保証書を添付しています。保証書はお買上げ販売店でお渡し致しますので、所定事項の記入、および記載内容をご確認のうえ大切に保存してください。
2. 保証期間はお買上げの日より1年間です。保証書記載の内容により、お買上げ販売店が修理いたします。その他詳細は保証書をご覧ください。
3. そのほかアフターサービスについてご不明の点は、お買上げの販売店または別紙(ピックアップサービス窓口案内)をご覧のうえ最寄のサービス窓口にご相談ください。

**Victor**  
日本ビクター株式会社

お客様ご相談センター  
〒113 東京都文京区本郷 3-14-7 ビクター本郷ビル 電話 (03) 5684-9311  
〒543 大阪府天王寺区小橋町10-16 大阪ビクタービル 電話 (06) 765-4161  
システム事業部  
〒192 東京都八王子市石川町2369-2 電話 (0426) 60-7243 (ダイヤルイン)

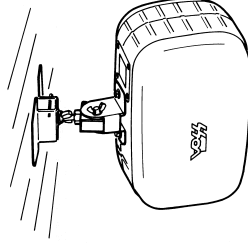
SS6644-003

## 取扱設置説明書

先進の個性

**Victor**

**PS-S202B (ダークグレー)**  
**PS-S202W (アイボリー)**  
**PS-S202P (パールブルー)**  
**スピーカーシステム**



私たちは環境・資源を大切にしています。  
エコマーク認定の再生紙(古紙100%)を使用しています。

— お買いあげありがとうございます —  
ご使用前にこの「取扱説明書」をよくお読みのうえ正しくお使いください。  
お読みになったあとは大切に保管してください。

イラストは PS-S202B/W を PS-S202P/W で吊り下げたものです。

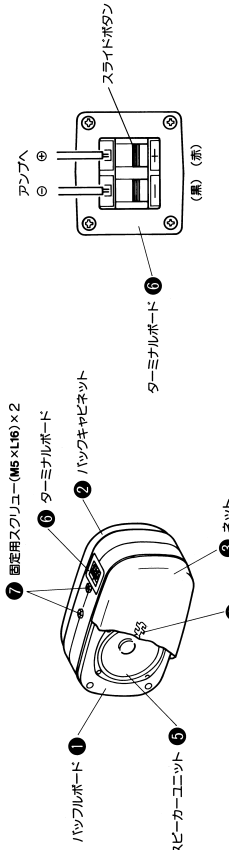
**vofa**

Victor Original Sound Systemの略でプロオーディオ機器の登録商標です。

## 特長

- 「サウンドモブァッション」のデザインコンセプトから生れたニースピーカーです。入カターミナルを上面に配し、全体に丸みをおびたソフトなフォルムは、多様なインテリアにマッチします。
- 仕上はダークグレー、アイボリー及びパールブルーの3色があります。また各種取付金具(別売)や本体に内蔵できる100W ライン用カッティングトランス(別売)を用意していますので、用途に合わせてご使用ください。
- コンパクトながら定格80Wの高入力を持ち、また12cm スピーカーユニットには防磁構造を採用していますので、店舗PAからAVモニターまで幅広くご使用いただけます。
- PS-S202Pは、特にパチンコ店での使用を考慮した高耐久型スピーカーです。ティスコ音楽のような過激なソースの連続入力でも安心してご使用いただけます。

## 各部の名称と接続方法



- ターミナルボード⑤の右側(赤端子)にアンプ出力の⊕側を、左側(黒端子)にアンプ出力の⊖側をスライトボタンを押して接続してください。(ワイヤーストリップ長は約10mmが最適です。)

### ご注意

1. スピーカーを複数個並列接続する場合は、その合成インピーダンスがパワーアンプの許容負荷インピーダンス以下にならないようご注意ください。(PS-S202B/W/Pのインピーダンスは6Ωです。)
2. 2台以上のスピーカーを同一室内で使用する場合は、必ず④、⑤の極性を合わせて接続ください。
3. スピーカーに定格入力以上の電圧を連続して加えないでください。スピーカーが破損する場合があります。