

—お買い上げありがとうございます—

ご使用前にこの取扱説明書をよくお読みのうえ正しくお使いください。お読みになったあとは、いつでも見られる所に大切に保管してください。

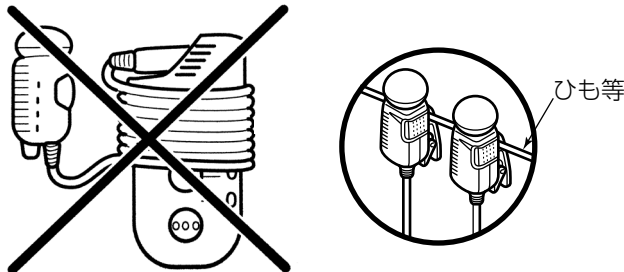
お使いのワイヤレスインターカムシステムの取扱説明書もお読みください。

### 使用上のご注意

- 機器にシンナーやベンジン、殺虫剤など揮発性のものはかけないでください。
- ボディが汚れたら中性洗剤などで汚れを落とし、乾いた布でふきとります。
- 直射日光のあたる場所、暖房器具の近くに放置しないでください。故障の原因になります。

### 保管方法について

本機をポータブルトランシーバーに巻きつけしないでください。ケーブル部の断線等の原因となります。



右図のようにケーブルが絡まないよう、ひも等を利用して保管することを推奨します。

### 安全上のご注意

#### 絵表示について

この取扱説明書および製品への表示では、製品を安全に正しくお使いいただき、あなたや他の人々への危害や財産への損害を未然に防止するために、いろいろな絵表示をしています。その表示と意味をよく理解してから本文をお読みください。



#### 警告

この表示を無視して、誤った取扱いをすると、人が死亡または重傷を負う可能性が想定される内容を示しています。



#### 注意

この表示を無視して、誤った取扱いをすると、人が傷害を負う可能性が想定される内容、または物的損害の発生が想定される内容を示しています。



#### 警告

本機を適用機種以外に使用しないでください。火災や感電の原因となります。適応機種は、お買い上げ販売店、またはサービス窓口にお問い合わせください。



ケーブルは  
• 加工したり、傷をつけたりしない。  
• 必要以上にたるませない。  
• ケーブルを抜くときは、必ずプラグを持って抜く。  
誤った使用は、火災や感電、けがの原因となります。



#### 注意

本機や、本機のケーブルを持ってトランシーバーを移動させないでください。トランシーバーが落ちたりして、けがの原因となります。



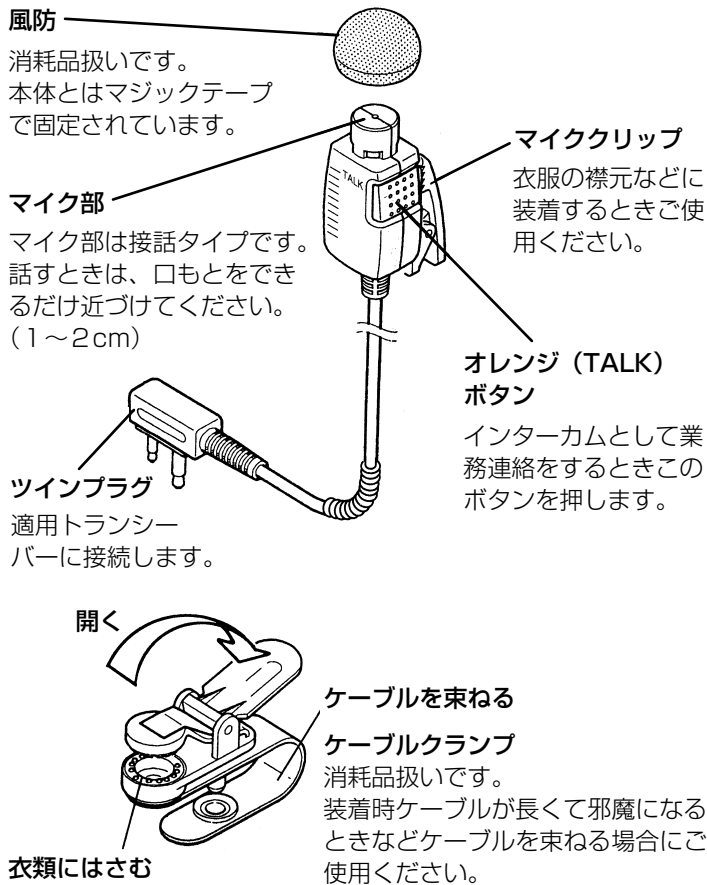
イヤホンの音量は上げすぎないようにしてください。また、イヤホンをしたままでトランシーバーの電源を入れないでください。聴力障害の原因となります。




耳栓はユニットの根元まで確実にはめてください。不完全ですと耳に障害を与える恐れがあります。



## 各部のなまえとはたらき



## イヤホンセット (付属品)



コントロールマイクロホンの底面にあるイヤホン端子に接続する。  
耳栓は (大) (小) あります。  
耳の大きさに合わせて付けかえてください。

## 仕様

本機の仕様および外観は改善のため予告なく変更することがあります。

型 式	: エレクトレットコンデンサー型
指 向 性	: 単一指向性
感 度	: -56 dB (0 dB=1 V/Pa.1 kHz)
外 形 寸 法	: 25 mm×52.5 mm×16 mm (突起物、風防含まず)
質 量	: 43 g (ケーブル含む)
仕 上 げ	: ABS 樹脂、ダークブルー
ケ ー ブ ル	: 0.85 m
付 属 品	: イヤホンセット × 1

適合ポータブル :	WT-TR50-B
トランシーバー :	WT-TR50-W WT-TR60 WT-TR80 WD-TR300 (2012 年度発売予定) WD-TR350 (2012 年度発売予定)


## 消耗品について

お買い求めは、お買い上げ販売店、または最寄りのサービス  
窓口にお問い合わせください。

## 商品の廃棄について

この商品を廃棄する場合は、法令や地域の条例に従って適正  
に処理してください。

## JVCケンウッド カスタマーサポートセンター

 0120-2727-87

携帯電話・PHS・一部のIP電話・FAXなどからのご利用は

電話 (045)450-8950 [代表]

FAX (045)450-2308

〒221-0022 神奈川県横浜市神奈川区守屋町3-12

ご相談窓口におけるお客様の個人情報は、お問合せへの  
対応、修理およびその確認に使用し、適切に管理を行い  
お客様の同意なく個人情報を第三者に提供または開示す  
ることはありません。

ホームページ <http://www3.jvckenwood.com/>

## 株式会社 JVCケンウッド

〒221-0022 神奈川県横浜市神奈川区守屋町3-12