シーケンシャルスイッチャー

定　格

映像入力	20回路、VSまたはVBS1.0 V(p-p)、75Ω、BNC
アラーム入力	20回路、(各映像入力に対応)、メイクまたはブレーク接点信号、D-sub25ピン(メス)コネクター
アラームリレー出力	2回路、メイクまたはブレーク信号、D-sub25ピン(メス)コネクター
外部SPOT選択入力	5端子(コード化された5回路信号)、D-sub25ピン(メス)コネクター
制御信号入力	AUTO, MANUAL(1～20)を設定可能、5端子(コード化された5回路信号)、メイクまたはブレーク接点信号、D-sub25ピン(メス)コネクター
外部タイマー入力	1回路、メイクまたはブレーク接点信号、D-sub15ピン(メス)コネクター
AUTO出力	1回路、VSまたはVBS1.0 V(p-p)、75Ω、BNC
SPOT出力	1回路、VSまたはVBS1.0 V(p-p)、75Ω、BNC
制御信号出力	5端子(コード化された5回路信号)、D-sub25ピン(メス)コネクター
タイマー出力	1回路、メイクまたはブレーク接点信号、D-sub15ピン(メス)コネクター
周波数特性	～8 MHz
DG／DP	3°、3 %以内(APL 10 %～90 %)
クロストーク	－48 dB以下(4 MHz)
映像切換タイミング	Vブランキング期間内
アラーム表示	赤色LED、およびALARM文字ディスプレイ表示
アラーム時間	5、6、7、8、9、10、15、20、25、30、60 秒、HOLD設定可
カメラタイトル	各入力英数最大16文字
タイマー時間	0.5、1、2、3、4、5、7、10、15、20、30、40、50、60 秒設定可
スキップモード	2モード
Y/Cスイッチャーモード	搭載、2入力毎のグループ切換動作も可能
連動動作	2台(40入力に対応)
電源	AC100 V、50 Hz/60 Hz
消費電力	5 W
周囲温度	－10 ℃～＋50 ℃(動作)、0 ℃～＋40 ℃(推奨)
外形寸法	幅420 mm×高さ93 mm×奥行238.5 mm
質量	3.9 kg
仕上	ライトグレー焼付塗装(マンセル3Y6/0.6近似)
ラックマウント	EIA 2U
付属品	電源ケーブル(2 m)、D-sub15ピンプラグ×1、D-sub25ピンプラグ×2、ラックマウント金具、ラックマウント用スクリュー×8

外観寸法図

単位:mm、( )付きは概略寸法を示す。

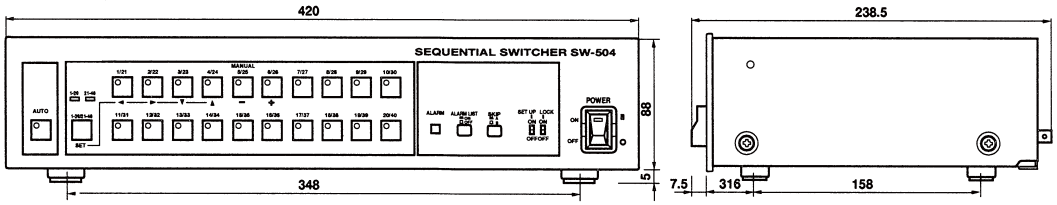

背面端子図

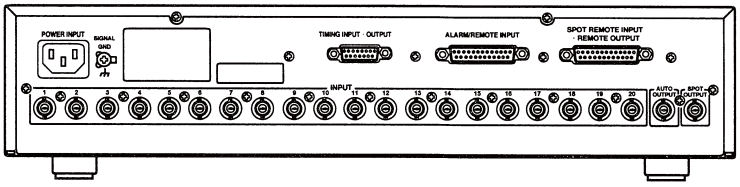

端子部詳細

■TIMING INPUT OUTPUT端子
(D-sub15ピン(メス)、本機背面より見た図)

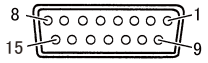

ピン番号	信号名	ピン番号	信号名
1	TIMING出力	9	GND
2	MS CLOCK出力	10	VIDEO出力
3	MS DATA出力	11	GND
4	TIMING入力	12	VIDEO入力
5	GND	13	GND
6	NC	14	TXD
7	MS CLOCK入力	15	RXD
8	MS DATA出力		

MS:マスター/スレーブ

■ALARM REMOTE INPUT端子
(D-sub25ピン(メス)、本機背面より見た図)

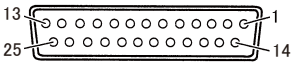

ピン番号	信号名	ピン番号	信号名
1	SEL A/1入力	14	14入力
2	SEL B/2入力	15	15入力
3	SEL C/3入力	16	16入力
4	SEL D/4入力	17	17入力
5	SEL E/5入力	18	18入力
6	6入力	19	19入力
7	7入力	20	20入力
8	8入力	21	AUTO 1入力
9	9入力	22	GND
10	10入力	23	GND
11	11入力	24	NC
12	12入力	25	NC
13	13入力		

■SPOT REMOTE INPUT REMOTE OUTPUT端子
(D-sub25ピン(メス)、本機背面より見た図)

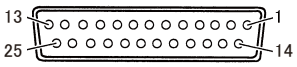

ピン番号	信号名	ピン番号	信号名
1	SPOT EXT $\overline{A}$ 入力	14	SELECT EXT $\overline{A}$ 出力
2	SPOT EXT $\overline{B}$ 入力	15	SELECT EXT $\overline{B}$ 出力
3	SPOT EXT $\overline{C}$ 入力	16	SELECT EXT $\overline{C}$ 出力
4	SPOT EXT $\overline{D}$ 入力	17	SELECT EXT $\overline{D}$ 出力
5	SPOT EXT $\overline{E}$ 入力	18	SELECT EXT $\overline{E}$ 出力
6	AUTO 1入力	19	AUTO出力
7	GND	20	ALARM出力
8	GND	21	GND
9	GND	22	GND
10	GND	23	GND
11	GND	24	ALARM RELAY 1出力
12	GND	25	ALARM RELAY 2出力
13	GND		

(2000年 9月 初版)

型番		分類	発行	頁
SW-504	株式会社 JVCケンウッド	CCTV	2013年12月	1/1

SC00037-004