

4分割ユニット

定 格

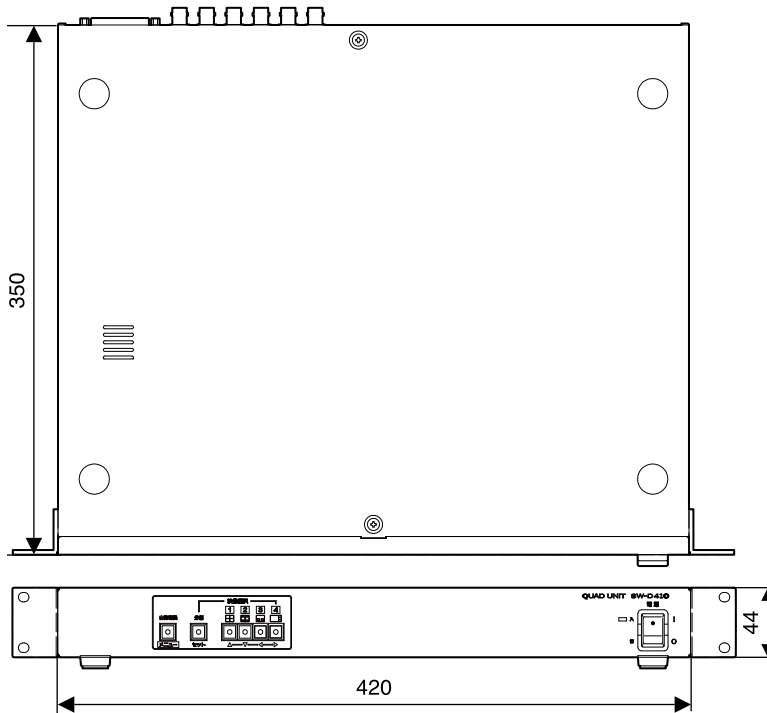
カメラ入力 4回路、VBS1.0 V(p-p)、75 Ω自動終端、BNC
カメラ出力 4回路、スルー出力、BNC
モニター出力 1回路、VBS1.0 V(p-p)、75 Ω、BNC
 (単画面/4分割/2分割/PinP/PoutP)
スポット出力 1回路、VBS1.0 V(p-p)、75 Ω、BNC
 (単画面/4分割/2分割/PinP/PoutP)
同期入力 1回路、VBS1.0 V(p-p)またはSYNC
 0.34 V(p-p)~4.0 V(p-p)、75 Ω自動終端、BNC
同期出力 同期入力信号をスルー出力、BNC
アラーム/リモート入力 4/6回路、メイクまたはブレイク接点、25ピン
 D-subコネクタ(メス)、アラーム/リモート切替
アラーム出力 1回路、オープンコレクタ出力、DC15 V
 10 mA以下、25ピンD-subコネクタ(メス)
セレクト出力 6回路、オープンコレクタ出力、DC15 V、
 10 mA以下、25ピンD-subコネクタ(メス)

画面更新間隔 60フィールド/秒
分割表示 4画面、2画面、PinP(親+子画面1、2)
 PoutP(親+子画面1、2、3;アスペクト比16:9)
タイトル表示 1行8文字、英・数・カタカナ・記号、
 12×18ドット、表示位置調整可
 (小画面では2桁数字表示のみ)
自動切替時間 1秒~30秒(単画面)
電源 AC100 V、50 Hz/60 Hz
消費電力 7 W
周囲温度 0 °C~+40 °C
外形寸法 幅420 mm×高さ44 mm×奥行350 mm
質量 3.9 kg
仕 上 ライトグレー焼付塗装、(マンセル3Y-6/0.6近似)
付 属 ラックマウント金具(EIA 1U)

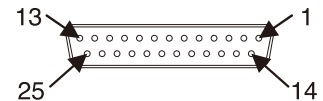
本機は「高調波電流規格 JIS C61000-3-2 適合品」です。

外観寸法図

単位:mm

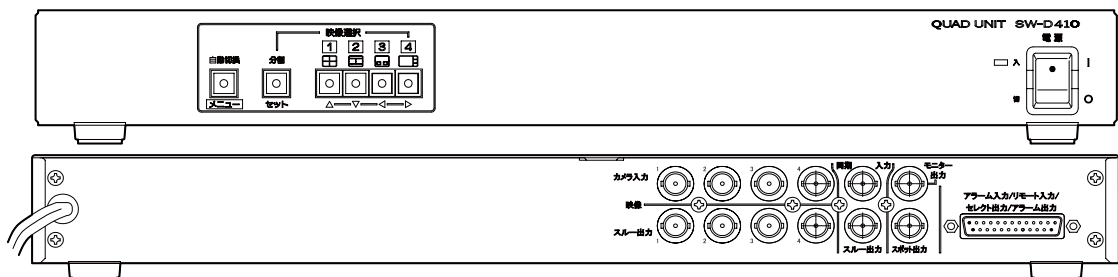


コネクター詳細



ピン番号	内 容	ピン番号	内 容
1	未使用	14	自動切替セレクト出力
2	分割リモート入力	15	GND
3	自動切替リモート入力	16	GND
4	カメラ1アラーム/リモート入力	17	GND
5	カメラ2アラーム/リモート入力	18	GND
6	カメラ3アラーム/リモート入力	19	GND
7	カメラ4アラーム/リモート入力	20	GND
8	カメラ1セレクト出力	21	GND
9	カメラ2セレクト出力	22	GND
10	カメラ3セレクト出力	23	GND
11	カメラ4セレクト出力	24	GND
12	分割セレクト出力	25	GND
13	ユニットアラーム出力		

正面/背面図



(2006年9月初版)

型 番	株 会 社	分 類	発 行	頁
SW-D410	株式会社 JVCケンウッド・公共産業システム	CCTV	2018年11月	1/1