Victor

"HIS MASTER'S VOICE"

赤外線ワイヤレスマイクセンサー

私たちは環境・資源を大切にしています。
この取扱設置説明書はエコマーク認定の再生紙（古紙100%）を使用しています。

型名 WT-PS31/WT-PS32 取扱設置説明書

お買い上げありがとうございます。

ご使用の前に、この**取扱設置説明書**をよくお読みのうえ、正しくお使いください。お読みになったあとは、保証書と一緒に大切に保管し、必要なときにお読みください。

製造番号は品質管理上、重要なものです。お買いあげの際は本機の背面に正しく記されているか、またその製造番号と保証書に記載されている製造番号が一致しているかお確かめください。

安全上のご注意

⚠注意 この表示を無視して、誤った取扱いをすると、人が障害を負う可能性が想定される内容、または物的損害の発生が想定される内容を示しています。

設置及び取扱上のご注意

● **使用範囲**

本システムは、赤外線を使用して音声を送信しています。安定して受信できる部屋の大きさの目安は、赤外線ワイヤレスマイクセンサーを４個使用して20m四方までです。

マイク種類や設定によって使用できる部屋の大きさが異なります。各マイクの取扱説明書でご確認ください。

● **配線について**

赤外線ワイヤレスマイクセンサーは指定のケーブル及び長さで接続します。特に指定以外の長さを使用すると、十分な性能を得られない場合があります。詳しくは、赤外線ワイヤレスマイクレシーバー**WT-PH31/PH32**の取扱設置説明書の「接続のしかた」をご覧ください。

●『**設置及び取扱上のご注意**』は、

赤外線ワイヤレスマイクレシーバー**WT-PH31/PH32**の取扱設置説明書も合わせてご覧ください。

本システムの設置および配線と接続は、お買いあげの販売店におまかせください。

ブラケットの取付

①ブラケットを約90度に折り曲げます。黒い面が内側になります。



②赤外線ワイヤレスマイクセンサー背面の４箇所のツメ部にブラケットを差し込みます。

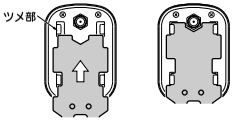

③添付のネジ(M3)で固定します。

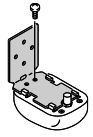

赤外線ワイヤレスマイクセンサーの設置

①初めに１本の木ネジで仮止めして向きを調節します。

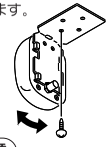

②向きが決定したら、２本の木ネジを締め付けて固定します。



③角度を調節します。

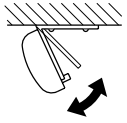

ご注意

赤外線ワイヤレスマイクセンサーの向きと角度の調節は、赤外線ワイヤレスマイクレシーバー**WT-PH31/PH32**を使用して行います。詳しくは**WT-PH31/PH32**の取扱設置説明書の「設置のしかた」をご覧ください。

⚠注意 本機を取り付ける時は、取りつける場所の強度をご確認の上、木質の天井に添付の木ネジで確実に固定してください。また、石膏ボードには直接固定しないでください。落下・脱落の原因となります。

『感度切換』スイッチについて

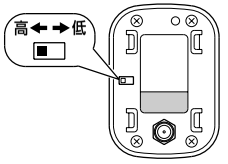

●赤外線ワイヤレスマイクと赤外線ワイヤレスマイクセンサーを2m以内の近距離で使用すると、ノイズを発生する場合があります。その場合は、赤外線ワイヤレスマイクセンサー背面の『**感度切換**』スイッチを『**低**』に切り換えてご使用ください。

●『**低**』に切り換えた時は、マイクの赤外線到達距離が約半分に減少します。

●工場出荷時は『**高**』に設定されています。

パッケージの内容

パッケージの内容は以下の通りです。
開梱の際に必ずご確認ください。

品名	数量
赤外線ワイヤレスマイクセンサー本体	1
ブラケット	1
ネジ（M3）	1
木ネジ	2
取扱設置説明書	1
保証書	1
サービス窓口案内	1

仕様

外形寸法：52mm(W)×73mm(H)×28mm(D)(突起物を除く)
質　　量：約70g
接続ケーブル：同軸ケーブル5C-2V

保証とアフターサービス

保　証　書（別添）

保証書は、お買い上げの販売店よりお受け取りください。「お買い上げ日・販売店名」等の記入をお確かめのうえ、記載内容をよくお読みの後、大切に保管してください。

保証期間
お買い上げの日から１年間

補修用性能部品の最低保有期間

赤外線ワイヤレスマイクセンサーWT-PS31/WT-PS32の補修用性能部品の最低保有期間は、製造打切り後８年です。

この期間は、通産省の指導によるものです。

補修用性能部品とは、その製品の機能を維持するために必要な部品です。

修理に関するご相談やご不明な点は

修理に関するご相談は、お買い上げの販売店または別紙の「ビクターサービス窓口案内」をご覧のうえ最寄りのサービス窓口にお問い合わせください。

修理を依頼されるときは　**出張修理**

異常のあるときは、お手数でももう一度、各部の接続、つまみの位置についてお調べください。
それでも具合が悪いときは、電源プラグを抜いて使用を中止し、お買い上げの販売店またはビクターサービス窓口に修理をご依頼ください。

保証期間中は

修理に際しましては保証書をご提示ください。
保証書の規定に従って販売店が修理させていただきます。

保証期間が過ぎているときは

修理すれば使用できる場合には、お客様のご要望により修理させていただきます。

ご連絡していただきたい内容

品名	赤外線ワイヤレスマイクセンサー
型名	WT-PS31/WT-PS32
お買い上げ日	年　月　日
故障の状況	できるだけ具体的に
ご住所	付近の目印等も併せてお知らせください。
お名前	
電話番号	
訪問ご希望日	

便利メモ	お買い上げ店名	☎（　　）－

修理料金の仕組み

技術料	故障した製品を正常に修復するための料金です。技術者の人件費、技術教育費、測定機器等設備費、一般管理費等が含まれています。
＋	
部品代	修理に使用した部品代金です。その他修理に付帯する部材等を含む場合もあります。
＋	
出張料	製品のある場所へ技術者を派遣するための費用です。別途、駐車料金をいただく場合があります。

●この商品を廃棄する場所は、法令や地域の条例に従って適正に処理してください。

お客様ご相談センター

東　京
☎ (03)5684-9311［代表］
〒113-0033 東京都文京区本郷3丁目14-7 ビクター本郷ビル

大　阪
☎ (06)6765-4161［代表］
〒543-0028 大阪市天王寺区小橋町10-16 大阪ビクタービル

Victor JVC
日本ビクター株式会社
システム事業部
〒192-8620　東京都八王子市石川町2969-2
電話（0426）60-7243［ダイヤルイン］

© 2000 VICTOR COMPANY OF JAPAN, LIMITED

SS961518-001